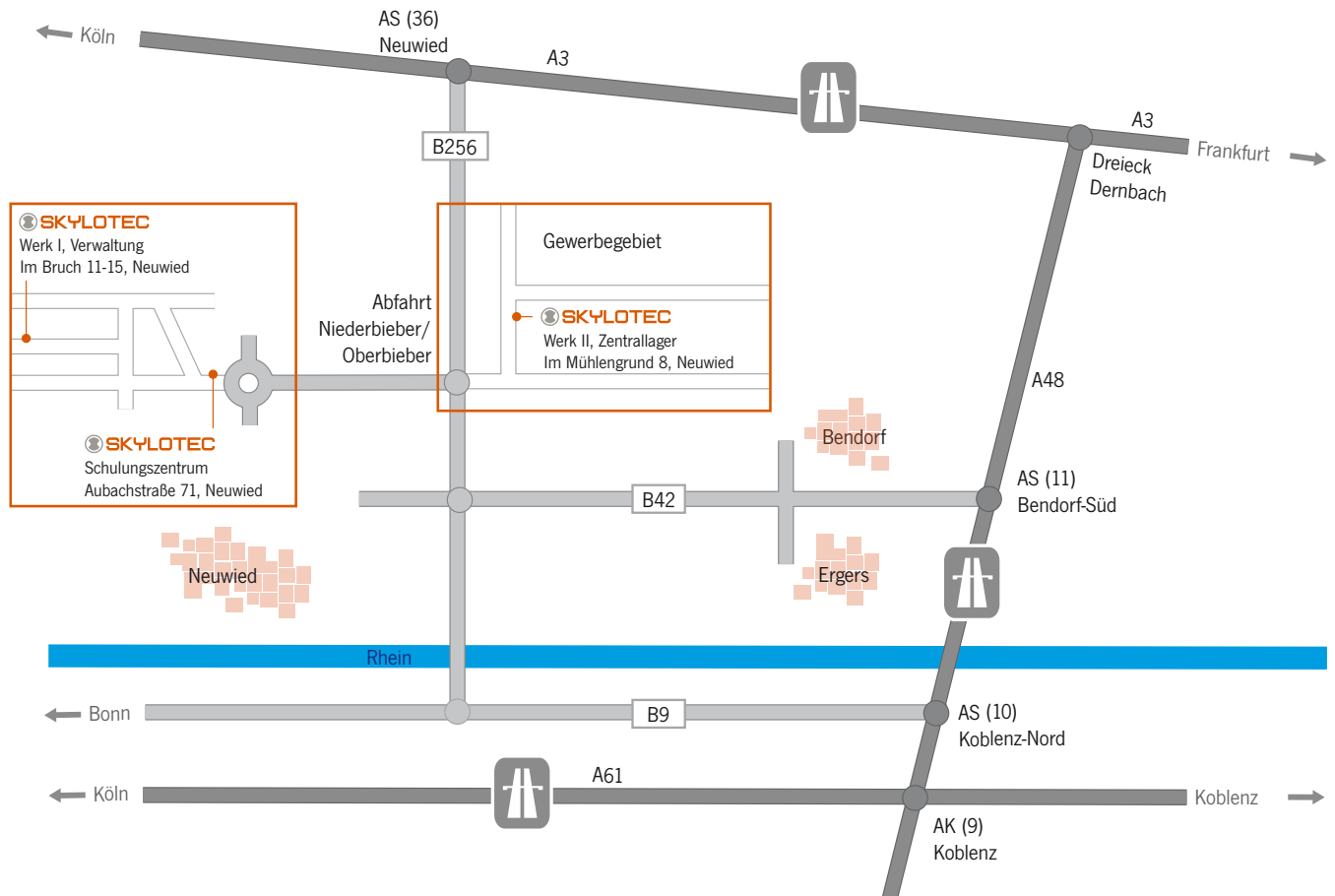


Anfahrtsplan



>> Werk I, Verwaltung · Im Bruch 11 - 15, Neuwied

Von Köln (A3)

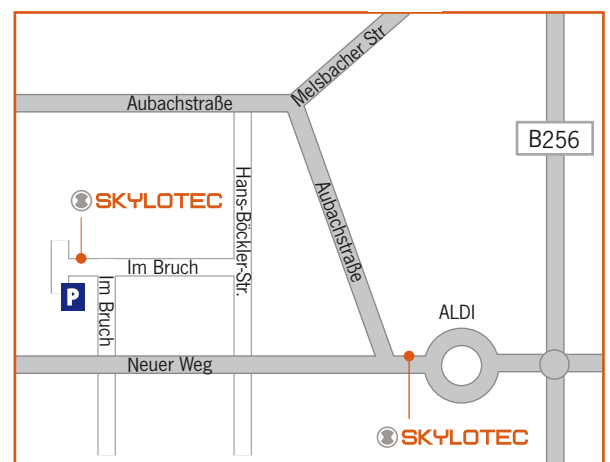
Ab der Abfahrt Rengsdorf/Neuwied über die B256 Richtung Neuwied. Abfahrt Niederbieber/Oberbieber. Rechts abbiegen über die Aubachstraße, an einem Aldi vorbei und dann geradeaus in den Neuen Weg. Von hier rechts abbiegen – Im Bruch 11-15.

Von Frankfurt (A3)

Ab Ausfahrt Dierdorf immer geradeaus über die Landstraße bis nach Neuwied. Dort an der ersten Ampel rechts in die Berggärtenstraße. Dem Straßenverlauf folgen bis zur Ampelkreuzung Rasselsteiner Straße. Von dort weiter wie aus Richtung Koblenz/Bonn.

Von Koblenz/Bonn (B42)

An der Ampel Berggärtenstraße/Rasselsteiner Straße Richtung Neuwied-Niederbieber abbiegen. Nach der Firma Rasselstein geht es durch ein kleines Waldstück, am Ende ist links eine Shell Tankstelle. Kurz danach rechts abbiegen (Neuer Weg). Von hier geht es links ab – Im Bruch 11-15.



Werk I, Verwaltung · Im Bruch 11-15, Neuwied
Schulungszentrum · Aubachstraße 71, Neuwied

>> Schulungszentrum · Aubachstraße 71, Neuwied
Von Köln (A3)

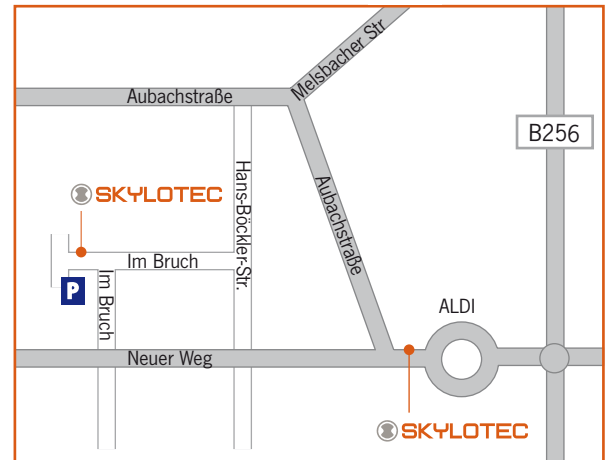
Ab der Abfahrt Rengsdorf/Neuwied über die B256 Richtung Neuwied. Abfahrt Niederbieber/Oberbieber. Rechts abbiegen in die Aubachstraße.

Von Frankfurt (A3)

Ab Ausfahrt Dierdorf immer geradeaus über die Landstraße bis nach Neuwied. Dort an der ersten Ampel rechts in die Berggärtenstraße. Dem Straßenverlauf folgen bis zur Ampelkreuzung Rasselsteiner Straße. Von dort weiter wie aus Richtung Koblenz/Bonn.

Von Koblenz/Bonn (B42)

An der Ampel Berggärtenstraße/Rasselsteiner Straße Richtung Neuwied-Niederbieber abbiegen. Nach der Firma Rasselstein geht es durch ein kleines Waldstück, am Ende ist links eine Shell Tankstelle. Kurz danach rechts abbiegen (Neuer Weg). Bis ans Ende der Straße, dann rechts abbiegen in die Aubachstraße. Das Schulungszentrum befindet sich vor dem Kreisverkehr auf der linken Seite.



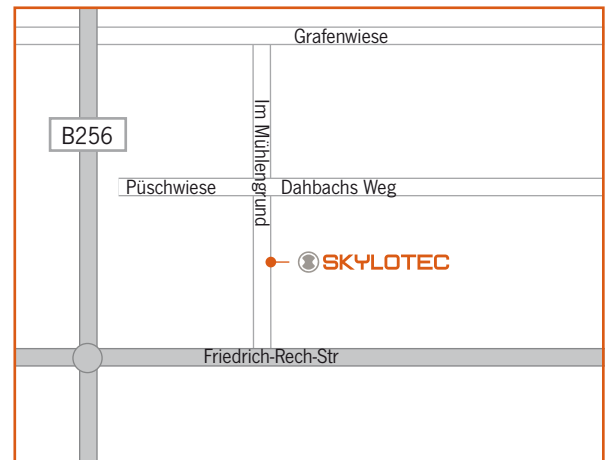
Werk I, Verwaltung · Im Bruch 11-15, Neuwied
Schulungszentrum · Aubachstraße 71, Neuwied

>> Werk II, Zentrallager · Im Mühlengrund 8, Neuwied.
Von Köln (A3)

An der Abfahrt Niederbieber/Oberbieber links abbiegen in Richtung Oberbieber. In die erste Straße links einbiegen, ins Gewerbegebiet im Mühlengrund.

Von Koblenz/Bonn (B42)

Der Straße Neuer Weg folgen in Richtung Oberbieber. Durch den Kreisverkehr, der Umgehungsstraße unter der Brücke hindurch folgen. Nach der Brücke die erste Straße links einbiegen, ins Gewerbegebiet im Mühlengrund.



Werk II, Zentrallager · Gewerbegebiet Im Mühlengrund 8, Neuwied